



Dr Martyna KUSKE



PROVINCE DE
LUXEMBOURG



Service
provincial
Social & Santé

Notre maison...

... N'est pas toujours le cocon douillet que l'on imagine !

... Peut contenir divers polluants susceptibles d'influencer notre santé !



PROVINCE DE
LUXEMBOURG

Service
provincial
Social & Santé

- ... Collabore avec les médecins pour établir un lien éventuel entre un problème de santé et la présence de polluants dans l'habitation
- ... Recherche les polluants et leurs sources à l'intérieur des bâtiments (en cas de problèmes de santé)
- ... Propose des solutions pour améliorer la qualité de l'environnement intérieur

Gratuit

Mais uniquement sur demande écrite d'un médecin, quand il soupçonne une influence de l'habitation sur la santé.

Jamais dans un but « juridique », pour régler des conflits propriétaire-locataire.

En pratique, le SAMI-Lux...

- ... Analyse l'environnement intérieur
(questionnaire, mesures sur place, analyses en laboratoire)
- ... Donne des conseils
- ... Rédige un rapport pour le médecin
- ... Recontacte après quelques mois pour voir s'il y a une évolution



PROVINCE DE
LUXEMBOURG



Le SAMI-Lux, c'est aussi...

- ... La détection du radon dans les bâtiments (particuliers/campagnes)
- ... Le recensement des pollens en province de Luxembourg
- ... Une étude sur la qualité de l'air dans les écoles
- ... La participation à une étude dans les crèches
- ... L'information et la sensibilisation du corps médical
- ... La formation de « publics relais » (aides à domicile, inf. domicile, etc.)
- ... La sensibilisation du grand public



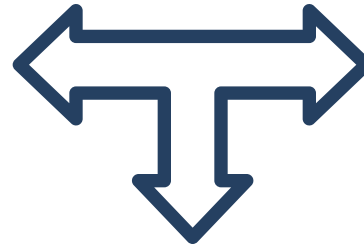
PROVINCE DE
LUXEMBOURG



Analyses et mesures effectuées

Polluants chimiques

- COV, formaldéhyde
- CO
- CO₂
- plomb dans peintures



Agents biologiques

- acariens
- moisissures

Facteurs

- ### physiques
- T°, HR
 - température et humidité de parois
 - radon
 - champs électromagnétiques




PROVINCE DE
LUXEMBOURG



Service
provincial
Social & Santé

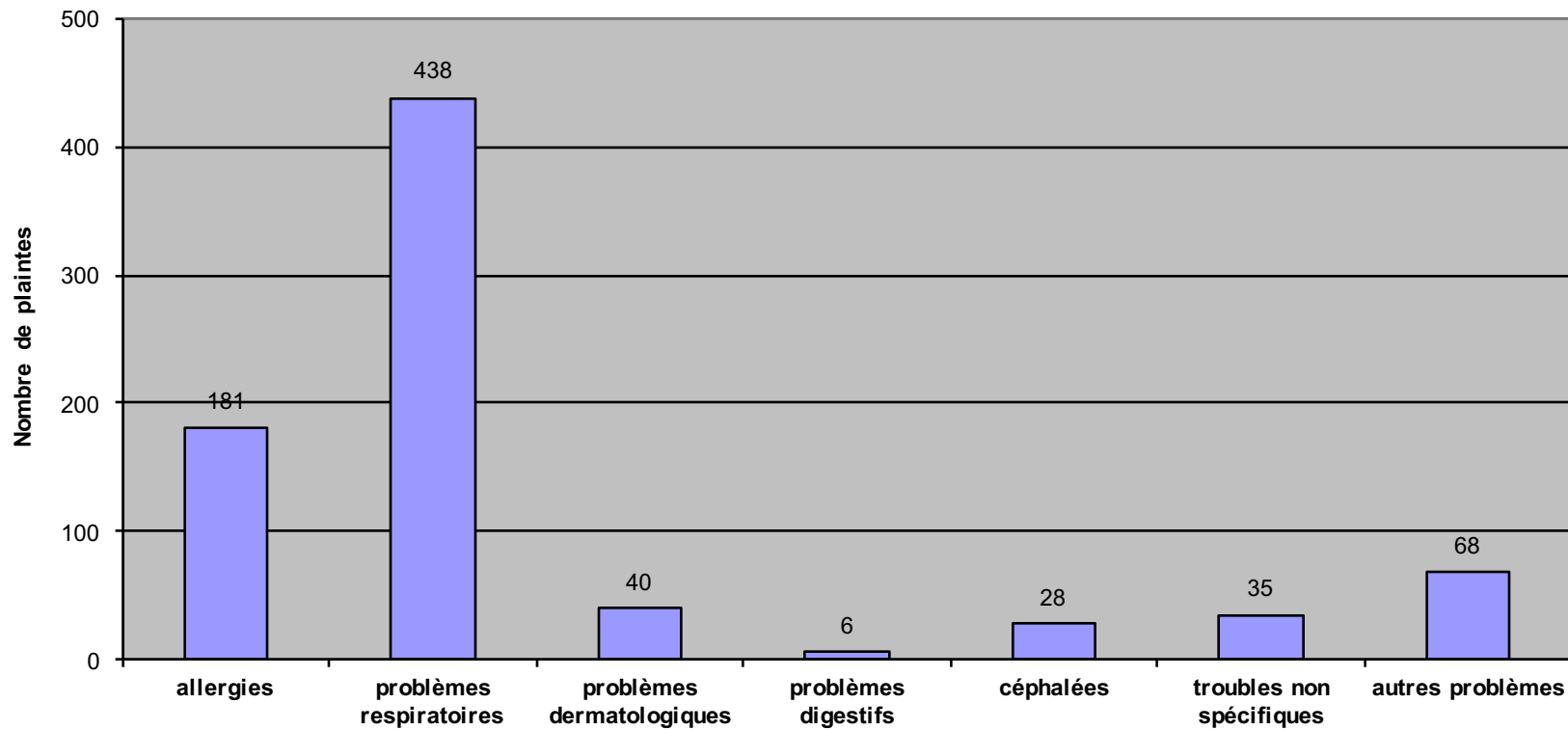
Diagnostic très complexe !

- Symptômes courants, pouvant être dus à des causes très diverses
- Réactions très diverses d'un individu à l'autre
- Multitude de facteurs influencent la santé
- Polluants en mélange : effets différents (additifs, synergiques, amplificateurs, antagonistes)

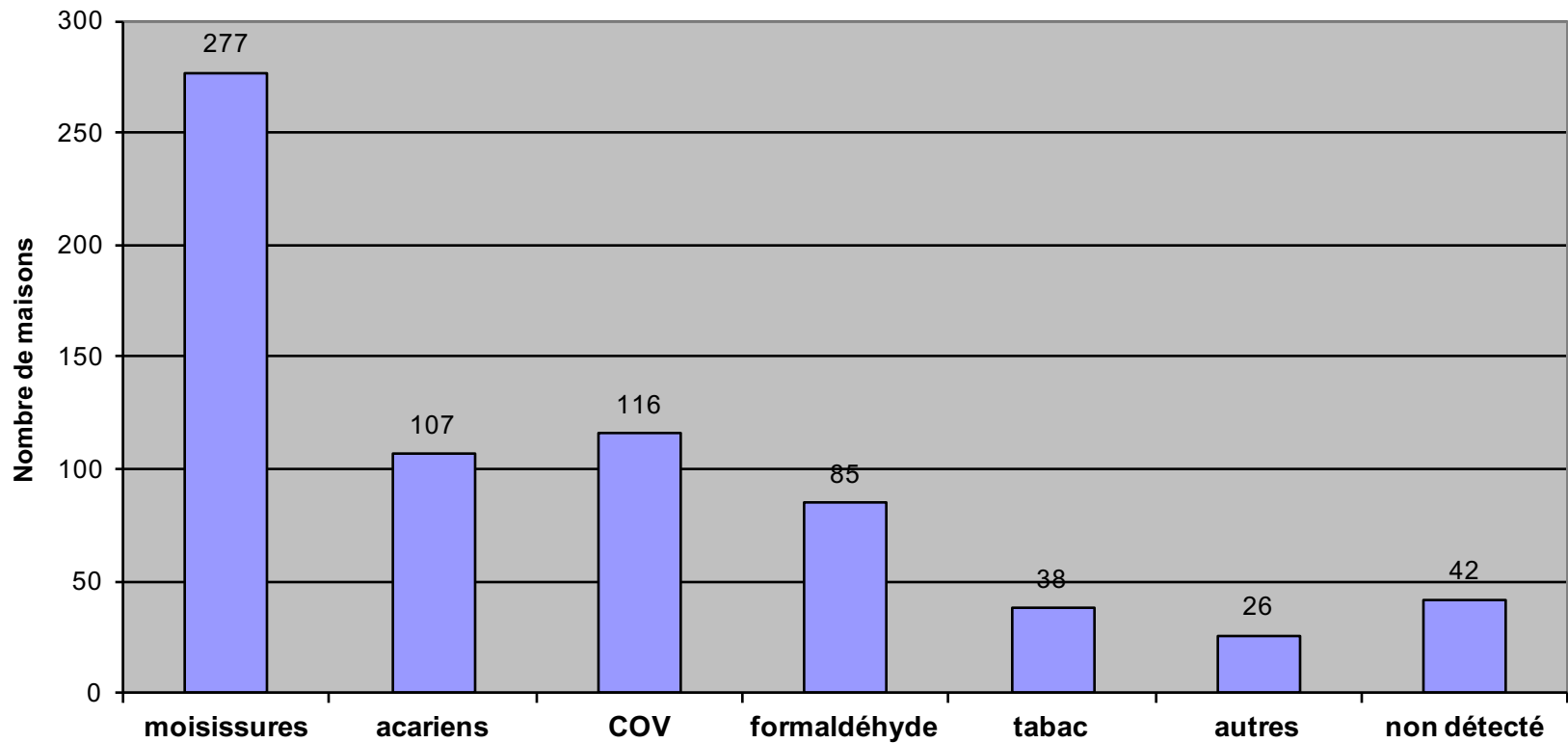


Prudence dans le diagnostic : ne pas établir immédiatement une relation de cause à effet

Symptômes motivant la demande



Polluants

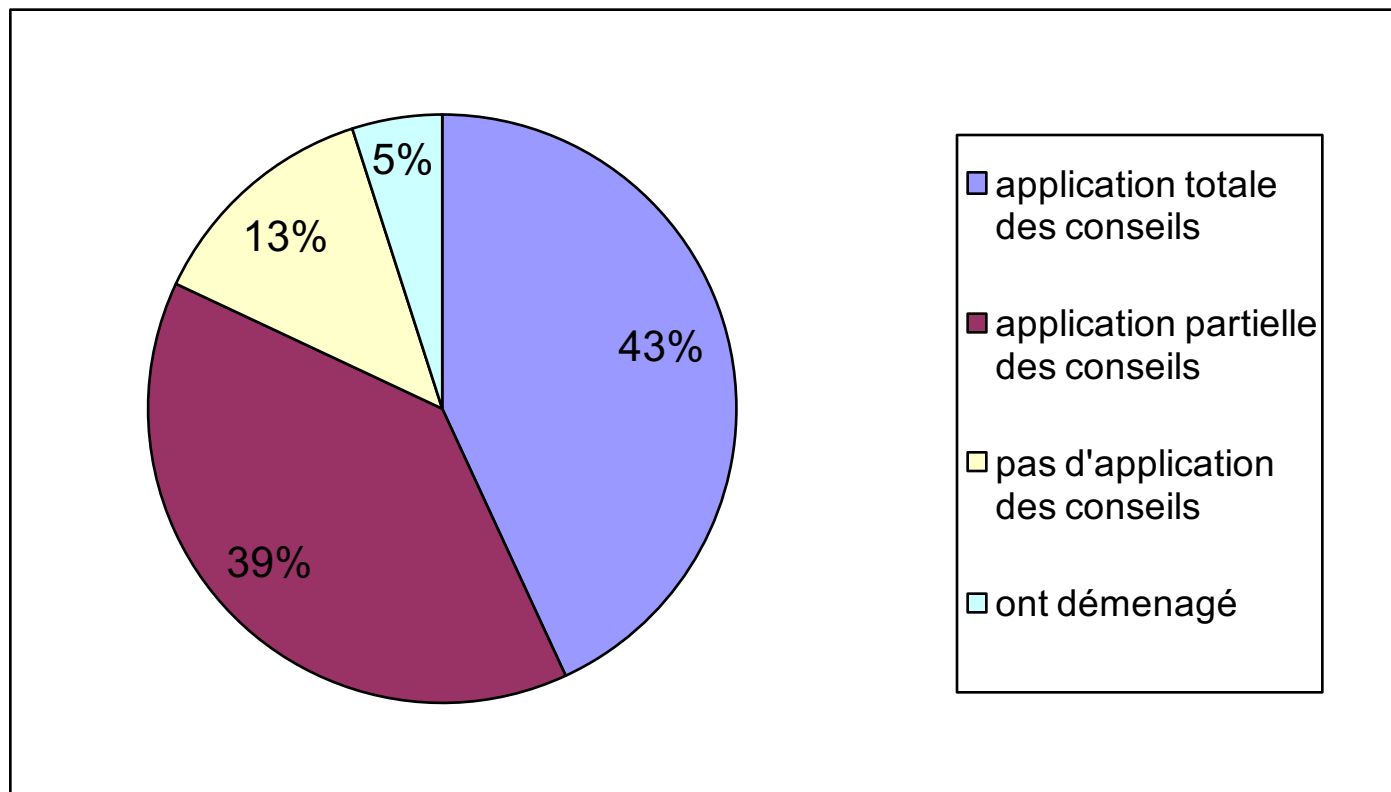


PROVINCE DE
LUXEMBOURG



Service
provincial
Social & Santé

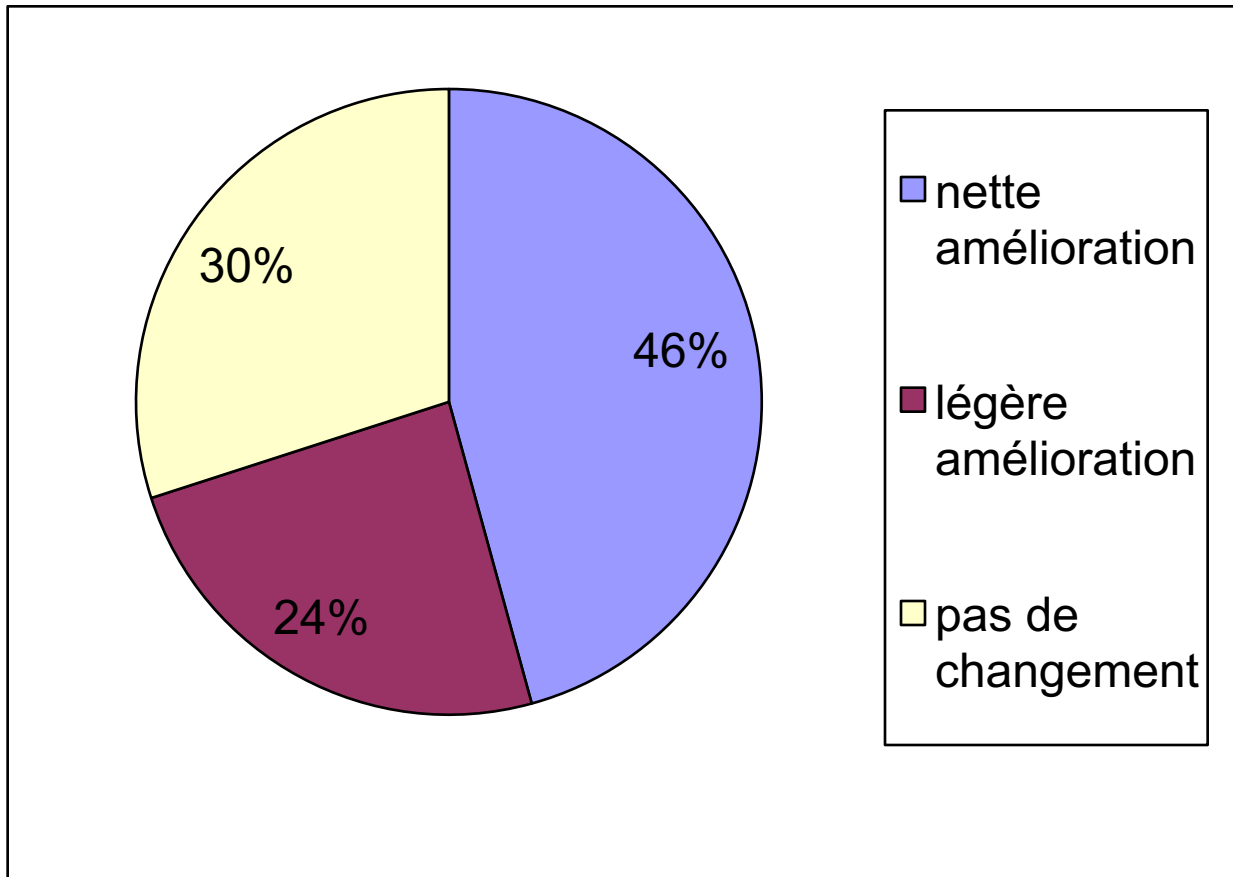
Application conseils



PROVINCE DE
LUXEMBOURG



Evolution de la santé

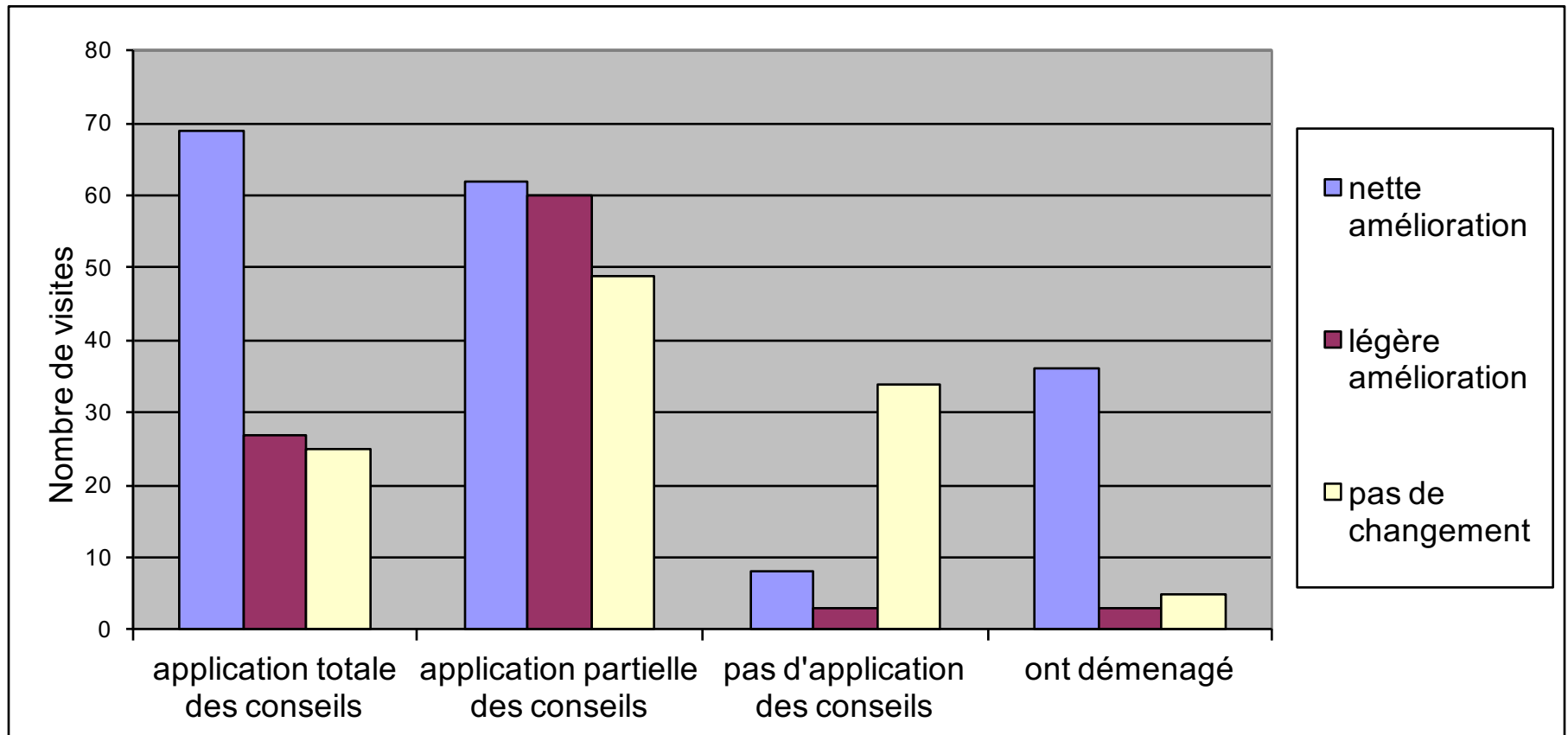


PROVINCE DE
LUXEMBOURG



Service
provincial
Social & Santé

Bilan suivi : 396 contacts suivi



Services « Indoor » dans la région

Vlaanderen :

Medisch Milieukundigen
02/422.49.49
info@milieu-en-gezondheid.be

Bruxelles Capitale

CRIPi
02/563.17.17
cripi@environnement.irisnet.be

Brabant wallon

SAMI
010/23.62.77
sami.bw@brabantwallon.be

Hainaut

LPI
065/403.652
hvs.lpi@hainaut.be

Liège

SAMI
04/230.48.22
sami@provincedeliege.be

Namur

SAMI
081/77.67.14
sami@province.namur.be

G-D Luxembourg

Service de la Médecine de
l'Environnement
247-85669
Monique.hentges-clesen@ms.etat.lu

France

CMEI
03 69 55 06 90
info@cmei-france.fr

Luxembourg

SAMI-Lux
084/31.05.03
samilux@province.luxembourg.be

Merci pour votre attention!



PROVINCE DE
LUXEMBOURG

